

คู่มือการใช้งาน EDS Single Search



 **EBSCO**
Discovery Service

ใช้งาน EDS ได้ที่
<http://search.ebscohost.com>

โดยเลือก
EBSCO DISCOVERY SERVICE

search 

ก่อนการสืบค้น

คุณสมบัติของระบบ เครื่องที่ใช้งานต้องติดตั้งโปรแกรม ดังต่อไปนี้

1. Browser อย่างไม่อย่างหนึ่ง ต่อไปนี้
Internet Explorer 7.0 ขึ้นไป
Firefox 8.0 ขึ้นไป
Google Chrome 16 ขึ้นไป
Safari 5.1 (for Macintosh)
2. Adobe® Reader®


Guest Access

Hello, Guest. Login for full access.

[e-Books](#) | [Feedback Survey](#)

Guest Access คือ ผู้ใช้งานจากภายนอกระบบสามารถสืบค้นข้อมูลได้แต่เข้าดูข้อมูลที่เป็น Full text จากฐานข้อมูลไม่ได้ โดย Guest Access จะปรากฏบริเวณ แถบเมนูด้านบนของหน้าต่างสืบค้น

เมนู EDS

[Sign In](#)  [Folder](#) [Preferences](#) [Language](#)

1. **Sign In** เข้าสู่ระบบหรือสมัครสมาชิกระบบ EDS เพื่อใช้เก็บข้อมูลการสืบค้นและ download eBooks.
2. **Folder** สำหรับเก็บข้อมูลการสืบค้นและดูข้อมูลการยืม eBooks
3. **Preferences** เมนูเพื่อจัดการหน้าจอการสืบค้นของผู้ใช้
4. **Language** เปลี่ยนภาษาสำหรับเมนูการสืบค้น


การสืบค้น

Searching:
Keyword

1. **Basic Search** สืบค้นทุกส่วนของข้อมูล (All fields)
2. **Advance Search** ระบุ field ที่ต้องการสืบค้นได้เช่น หัวเรื่อง, ISBN และ สามารถระบุ AND หรือ OR ในการค้นหา
3. **Search Option** ใส่ข้อมูลเพิ่มเติมก่อนการสืบค้น
4. **Search History** รายการการสืบค้นที่ผ่านมา

Search Options

Search Modes and Expanders

Search modes 

- Boolean/Phrase
- Find all my search terms
- Find any of my search terms
- Smarttext Searching: [Help](#)

Apply related words

Also search within the full text of the articles

Apply equivalent subjects

Search Option ผู้ใช้สามารถระบุ option เช่น Full text, หัวเรื่อง, ผู้แต่ง, ภาษา, location, สืบค้นเฉพาะข้อมูล Catalog เท่านั้น

ผลลัพธ์การสืบค้น

หน้าจอผลการสืบค้น มี 3 ส่วน ได้แก่

- 1) **คอลัมน์ซ้าย** เป็นส่วน กรองผลการสืบค้น facet เช่น ชนิดเอกสาร สำนักพิมพ์ หรือ ฐานข้อมูล (Content Provider)
- 2) **คอลัมน์กลาง** ผลการสืบค้น
- 3) **คอลัมน์ขวา** เป็น ส่วน Customize ของแต่ละสถาบัน

Refine Results **1** Relevance Page Options Share **2** Newswires **3**

Search Results: 61 - 80 of 2,285,153

Current Search

Find all my search terms:
key performance indicators

Expanders

Also search within the full text of the articles

Apply equivalent subjects

Limit To

- Full Text
- Available in Library Collection
- Scholarly (Peer Reviewed)

61. **Key performance indicators for energy management in the Swedish pulp and paper industry**

By Andersson, Elias; Tholander, Patrik. In *Energy Strategy Reviews*. April 2019. 24:229-235. Language: English. DOI: 10.1016/j.esr.2019.03.004. Database: ScienceDirect

Academic Journal

Subjects: Key performance indicators, Energy management, Energy efficiency, Pulp and paper, Pulp and paper industry

[Full Text Finder](#)

62. **Anomaly Detection for Key Performance Indicators Through Machine Learning**



SCAN ME

Visit us:

https://connect.ebsco.com/s/?language=en_US

“Single, customizable entry point creating an experience that is comprehensive, fast, and familiar.”

เครื่องมือสืบค้นข้อมูล electronic resource

ของสถาบัน ที่มีประสิทธิภาพ ใช้งานง่าย และสามารถปรับรูปแบบ EDS ให้เหมาะสมกับข้อมูลแต่ละสถาบัน

ผู้ใช้งานสามารถสืบค้น ข้อมูลบรรณานุกรม ดัชนีวารสารข้อมูล e-resource ที่ทางสถาบันบอกรับ รวมทั้งข้อมูล Metadata อื่นๆ อีกมากมาย จาก EDS

EDS ได้รับความไว้วางใจจากมหาวิทยาลัย

ชั้นนำ ทั้งในประเทศ และ ต่างประเทศ เพื่อช่วยจัดการทรัพยากรของห้องสมุด ให้เกิดประโยชน์แก่ผู้ใช้สูงสุด

สอบถามข้อมูลเพิ่มเติม
กรุณาติดต่อบรรณารักษ์

ICON การสืบค้น

- เพิ่มรายการใน folder
- Print – พิมพ์บทความ หรือรายการข้อมูล.
- E-mail – ส่งข้อมูลให้ตัวเองหรือ ผู้อื่น.
- Save – บันทึกข้อมูลลงเครื่อง
- Cite – สร้าง Citation ของรายการนั้นๆ ในรูปแบบ (format) ต่างๆ
- Export – Export ข้อมูล
- Create Note – บันทึกหมายเหตุของรายการนั้นๆ ลง folder
- Permalink – สร้าง link มายังรายการที่ต้องการ
หมายเหตุ : URL Link ในหน้า Browser เป็น URL ที่ใช้งานได้ชั่วคราวหากต้องการ link ถาวร มายังบทความนั้นๆ ให้ใช้ Permalink option
- Share – Share รายการนั้นๆ
- Listen – อ่านออกเสียงบทความ Text-to-Speech
- Translate – แปลบทความ

เมนูสำหรับจัดการผลลัพธ์การสืบค้น


- 1) เรียงลำดับข้อมูล Relevance, Date Oldest และ Date Newest
- 2) Page Options เปลี่ยน หน้าจอการแสดงผล
- 3) Share ส่งข้อมูลผลการสืบค้น ทาง email หรือ เก็บข้อมูลใส่ Folder หรือ สร้าง link สำหรับการสืบค้น



เลือกหัวเรื่องเพื่อเข้าดู Detailed Record เช่นผู้แต่ง บทคัดย่อ สำนักพิมพ์ หรือเลข ISBN ของบทความนั้นๆ หรือ กด icon เพื่อ Preview ดูรายการนั้นๆ หรือเพื่อเพิ่มรายการลง Folder

สำหรับบทความที่มีข้อมูล Full text ผู้ใช้สามารถเข้าถึงข้อมูล Full text ได้จากหน้าผลลัพธ์การสืบค้น (ONE CLICK)

Text-to-Speech



เครื่องมือช่วยอ่านออกเสียงบทความ เฉพาะข้อมูล HTML โดยผู้ใช้สามารถระบุ Accent เช่น American Australian และ British เลือกบทความ ที่ต้องการให้ออกเสียง และปรับความเร็วในการอ่านออกเสียงได้ตามต้องการ

Choose Language ▼ Translate

เครื่องมือช่วยแปลบทความเฉพาะข้อมูล HTML โดยผู้ใช้สามารถเลือกภาษาต่างๆ เช่น ภาษาไทย ภาษาฝรั่งเศส ภาษาอิตาเลียน ภาษาจีน ภาษาเกาหลี ฯลฯ